

# CODEMA

Inspirations

## UNITÉS

Intego Pro Turn

## GUIDE

Melag

## IMPRESSION 3D

SprintRay Pro 2

## PREMIÈRE

Primescan® 2

dentex  
Deals



DÉCOUVREZ  
LES PROMOS ICI



# Conseils d'experts

## L'unité de traitement adéquate... Que faut-il vérifier?

Le choix d'une unité de traitement est une étape cruciale dans toute cabinet dentaire, d'autant plus que vous travaillez avec elle au quotidien. Le choix est personnel, mais il y a quelques aspects importants à prendre en compte.

✓ **Ergonomie et Confort:** Choisissez une unité qui réponde à vos besoins ergonomiques. Pensez également aux chaises de travail avec dossier ou selle, et veillez à ce que le dentiste et l'assistante puissent travailler confortablement. Le confort du patient ne doit pas non plus être négligé. Les fauteuils modernes dotés de la technologie 'ergomotion' peuvent y contribuer.

✓ **Cabinet multidisciplinaire:** vous travaillez dans un cabinet avec différentes spécialisations? Dans ce cas, envisagez des unités adaptables à des traitements spécifiques, tels que l'endodontie ou l'implantologie. Des marques telles que Dentsply Sirona proposent des ensembles complets pour répondre à différents besoins.

✓ **Droitier ou gaucher:** Dans les cabinets de groupe, les dentistes gauchers peuvent rencontrer des difficultés. Heureusement, il existe des solutions telles que des systèmes de plafond ou des unités ambidextres adaptées aux gauchers et aux droitiers.

✓ **Options pratiques:** Envisagez des systèmes de fouets, des rails automatiques et des positions d'instruments suffisantes pour le dentiste et l'assistante. Ces choix peuvent améliorer considérablement votre flux de travail.

Ergonomie, confort  
et facilité d'utilisation  
sont essentiels pour  
le dentiste, l'assistante  
et le patient!



## Intego Pro

### Tournez à droite ou à gauche?



**OFFRES  
PREMIUM**

Jusqu'à 10.000€  
avantage  
supplémentaire  
sur toutes les unités!



PLUS D'INFO?  
SCANNEZ-MOI!

ou sur [codema.be](http://codema.be)

Dentsply  
Sirona



L'Intego (Pro) Turn est conçu pour les dentistes droitiers et gauchers qui souhaitent une ergonomie optimale sans compromis de traitement.

Cette unité de traitement vous permet de **changer la position de traitement facilement et en douceur**. Le mécanisme de rotation unique permet de passer de la position droitrière à la position gauchère en seulement 15 secondes!

Cela rend l'unité très flexible, en particulier pour les cabinets de groupe.

**CODEMA**  
BY DENTAL BAUER

Codema est votre partenaire pour la conception complète de votre cabinet et vous aide à optimiser vos flux de travail quotidiens. En tant qu'entreprise familiale avec plus de 50 ans d'expérience, nous voulons vous aider à choisir l'équipement de pratique le plus approprié grâce à des conseils professionnels et vous soutenir grâce à notre propre service technique.





**PREMIÈRE**

Disponible  
fin d'année  
2024

## Primescan® 2

### Numérisez où et quand vous voulez!



PLUS D'INFO?  
SCANNEZ-MOI!

Le scanner intra-oral **sans fil**, **directement connecté au Cloud**, synonyme de simplicité et polyvalence. Primescan 2 vous vous accompagne dans le développement de votre activité au cabinet pour des soins de qualité.

Primescan 2 est le bon choix pour augmenter la numérisation, la prévisibilité et l'efficacité de votre flux de travail de restauration. Vous et votre laboratoire bénéficiez d'une analyse précise, d'un transfert de données aisé et d'une collaboration simple sur **DS Core**.



**Profitez de nos COMBO DEALS et investissez dans un flux de travail numérique complet !**



**PRIX PAQUET**

76.155€ **59.500€**

Primescan AC avec batterie  
+ Primeprint Solution avec logiciel inlab  
+ Primeprint Starter Kit 3 inclus

**Découvrez toutes les offres sur [codema.be](http://codema.be)**



PROMOTIONS?  
SCANNEZ-MOI!

\* Conditions des promotions sur le site web



PLUS D'INFO?  
SCANNEZ-MOI!

## Inspiration

### Scanners buccaux intra-oraux: le moment est-il venu de franchir le pas?

La question "Travaillez-vous déjà avec un scanner buccal intra-oral IOS?" est de plus en plus souvent posée, et à juste titre. La numérisation offre des avantages indispensables pour une pratique plus efficace, plus précise et plus conviviale pour le patient.

✓ **Précision:** l'IOS élimine les risques de distorsion des tirages traditionnels. Les scans numériques sont très précis et les erreurs peuvent être immédiatement corrigées.

✓ **Accélération du flux de travail:** les impressions numériques peuvent être envoyées directement au laboratoire via le cloud, ce qui réduit les délais d'exécution et garantit des livraisons plus rapides.

✓ **Confort du patient:** les patients perçoivent les scanners numériques comme plus confortables et comprennent mieux les traitements grâce aux explications visuelles.



### Un IOS élève votre pratique à un niveau supérieur

✓ **Flexibilité:** IOS permet une exécution plus efficace de divers traitements et offre des options pour le travail 'au fauteuil'

✓ **Durabilité:** la technologie CFAO garantit la cohérence et la durabilité des pièces, avec moins de déchets et de matériaux utilisés.

✓ **Facilité d'utilisation:** les systèmes IOS modernes sont faciles à utiliser et permettent de gagner du temps, tant pour le dentiste que pour le patient.

✓ **Hygiène:** les scanners numériques sont plus hygiéniques, avec des options de manchons autoclavables ou à usage unique, pour une plus grande tranquillité d'esprit.



# SprintRay Pro 2

## L'imprimante 3D la plus productive de l'industrie dentaire!



PLUS D'INFO? SCANNEZ-MOI!

Le Pro 2 révolutionne l'impression 3D grâce à la technologie brevetée du panneau optique et au moteur de lumière UV de 385 nm.

Cette combinaison permet à la Pro 2 de gérer **des géométries complexes et des conceptions compliquées**, ce qui vous permet de produire des pièces avec un niveau de détail et de résistance exceptionnel.

Avec la Pro 2, vous pouvez vous attaquer à des projets difficiles en toute confiance, sachant que la technologie fournit des résultats supérieurs à chaque fois.



**PROMO LANCEMENT**

L'écosystème\* Pro 2  
16.170€  
**15.362€**



### Précision de 35 µm

La technologie brevetée Optical Panel confère au Pro 2 une résolution inégalée dans l'industrie.

### Débit 4x

Imprimez jusqu'à 6 arcs dentaires en un seul travail ou utilisez le kit d'arc pour doubler la vitesse d'impression.

### Plus de 15 flux de travail

Imprimez des protections nocturnes, des couronnes, des modèles d'alignement, des guides chirurgicaux, des prothèses implantaires, des appareils de rétention et bien plus encore.

\* Comprend une imprimante 3D SprintRay Pro 2 + NanoCure + Pro Wash S / conditions sur le site web




L'écosystème complet de SprintRay comprend la conception automatisée de l'IA, l'impression précise et le post-traitement facile, de sorte que vous pouvez passer de la numérisation à l'impression en moins d'une heure, tout avec une formation minimale.

De la numérisation à l'impression en moins de 60 minutes!



PROMOTIONS? SCANNEZ-MOI!

ou sur [codema.be](http://codema.be)



**DEALS 3D**

L'écosystème\* Pro 95S

17.720€

**12.900€**

Laissez-vous inspirer et visitez-nous sur



PLUS D'INFO? SCANNEZ-MOI!

# Digital Experience Day

19/10/2024  
Lokeren, Belgique

\* Comprend une imprimante SprintRay Pro 95S + ProWash S + ProCure 2 + 2 ans de plan de protection / conditions générales sur le site web



# Fimet

## Économisez de l'espace au sol.

L'unité dentaire **Fimet Neo ceiling** unit permet d'économiser de l'espace au sol. Avec une élégance et un sens de l'espace, il s'intègre confortablement dans de petits cabinets.

L'unité peut être tournée vers le côté droit ou gauche du patient, ce qui permet l'utilisation à la fois par un praticien gaucher ou droitier.



## FIMET

## Travaillez flexible et ergonomique



PLUS D'INFO?  
SCANNEZ-MOI!



Le **Fimet Neo Cart** peut être facilement positionné pour les besoins de diverses opérations, ou même déplacé dans une autre pièce.

Il peut être utilisé de manière autonome ou avec un fauteuil patient NEO, un bras d'aspiration et un crachoir.

# Le guide Melag

## Quel autoclave me convient?

Aussi disponible en version 5 L!



### Pro Line

Nos modèles d'entrée de classe B : quelles que soient les tâches que la journée vous réserve, les Vacuclave 118 et Vacuclave 123 vous apporteront la sérénité dont vous avez besoin dans la salle de retraitement.

#### ✓ Maximum fiabilité à toute épreuve:

Grâce à la qualité unique de MELAG. Made in Germany.

#### ✓ Concept d'utilisation intuitif

Grâce à l'écran tactile Smart-Touch avec documentation intégré.

#### ✓ Excellent support technique:

Grâce à vos interlocuteurs direct et nos outils numériques.



PROMOTIONS?  
SCANNEZ-MOI!

ou sur [codema.be](http://codema.be)

Aussi disponible en version 5 L!



### Prime Line

Nos vainqueurs en termes de rapport qualité-prix : les autoclaves de classe B Vacuclave 318 et Vacuclave 323 combinent les atouts de la gamme Pro Line avec d'autres innovations pour plus de performance, pour des résultats de séchage exceptionnels et pour une libération de la charge avec traçabilité.

#### ✓ Capacité de chargement élevée:

Avec le programme Heavy Duty pour jusqu'à 8 kg sur 5 plateaux.

#### ✓ Temps de cycle rapide:

Grâce au système de séchage DRYtelligence.

#### ✓ Traçabilité complète:

Avec authentification des utilisateurs, approbation des lots et traçabilité via l'impression d'étiquettes avec MELAprint 80.

### Classe Premium

La référence pour une efficacité maximale : les autoclaves de classe B de la série Evolution sont plus rapides que jamais. Grâce à la technologie de la double enveloppe, vous pouvez stériliser à une vitesse multipliée par deux.

#### ✓ Des temps de cycle record:

Grâce à la technologie brevetée Double-Jacket.

#### ✓ Capacité de chargement plus élevée:

Jusqu'à 9 kg d'instruments sur 8 plateaux.

#### ✓ Composants haute performance:

Pour les utilisateurs intensifs avec des cycles de maintenance prolongés.





PLUS D'INFO?  
SCANNEZ-MOI!

# Varios Combi Pro

## 2 systèmes en 1.

**PROMO PAQUET**  
7.640€  
**5.850€**

Varios Combi Pro +  
Perio Kit + Cart

Le **Varios Combi Pro** de NSK est un **détartreur ultrasonique** combiné à **aéropolisseur supra et sous gingival**.

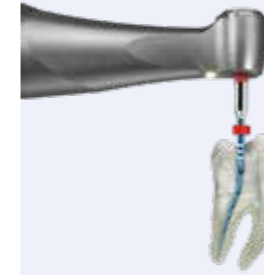
Ce système assure un confort optimal, en augmentant automatiquement la température de l'eau pendant le jet de poudre pour une expérience plus agréable. En outre, l'appareil sélectionne automatiquement la bonne fonction lors de l'installation des traitements supra- ou sous-gingivaux, ce qui rend son utilisation facile et efficace.



## Nouveau!

Pour plus de commodité, un **chariot personnalisé est disponible pour le Varios Combi Pro**.

Ce chariot rend l'appareil **complètement autonome, éliminant ainsi la nécessité d'un raccordement à l'eau du robinet. Il offre ainsi une flexibilité et une mobilité accrues au sein du cabinet.**



# X-Smart Pro+

## Le partenaire idéal de vos limes!



PLUS D'INFO?  
SCANNEZ-MOI!

**PROMO**  
2.800€  
**2.295€**

Plus sur  
**codema.be**

Avec jusqu'à 7,5 N-cm et 3 000 tr/min, le moteur d'endodontie X-Smart® Pro+ optimise les performances des systèmes de limes d'endodontie Dentsply Sirona **en rotation continue et en réciprocité.**

Le localisateur d'apex intégré vous donne confiance pour une mise en forme précise. L'interface de l'écran tactile permet d'accéder facilement aux réglages idéaux pour les limes que vous choisissez, avec un micrologiciel évolutif.



# iCare+

## Rapide, intelligent et propre.



PLUS D'INFO?  
SCANNEZ-MOI!

L'automate de nettoyage, désinfection et lubrification des instruments rotatifs permet un entretien rapide et efficace des instruments en seulement **18 minutes pour 4 pièces.**

Convient à tous les instruments rotatifs dotés d'un connexion universel.

**PROMO**  
6.198€  
**5.190€**

Plus sur  
**codema.be**



PLUS D'INFO?  
SCANNEZ-MOI!



# iChiropro

## Simplicité et confort.

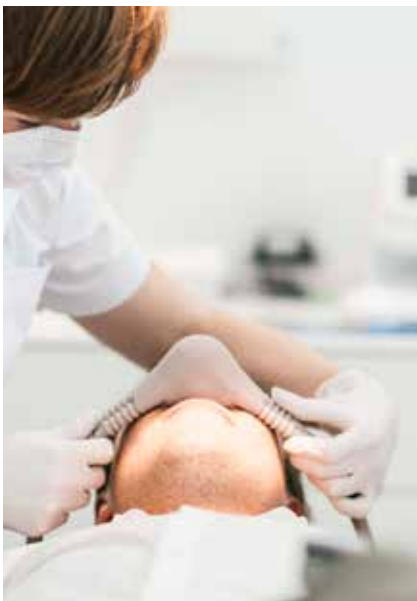
Votre **Nouvel Assistant** pour les interventions implantologique et dentaires.

Ce système convivial est piloté par une application intuitive pour iPad et vous assiste à chaque étape de vos activités. Avec l'iChiropro, vous sélectionnez facilement l'intervention préprogrammée souhaitée et suivez les instructions claires pour une exécution précise.





Du conseil à  
la conception  
et à l'installation...  
Codema est votre  
partenaire totale!



**Codema**  
Schaapsdreef 27  
8500 Courtrai

**codema.be**  
056 23 09 30  
info@codema.be

 **CODEMA**  
BY DENTAL BAUER